

# Undervisningsmiljøvurdering for Århus Akademi 2019

Udarbejdelse af undervisningsmiljøvurderingen er foretaget af en arbejdsgruppe bestående af

- Kasper Smed Hansen, elevrådets formandsskab
- Emilie Lange Gregersen, elevrepræsentant i skolens bestyrelse
- Terese Høj Kristiansen, repræsentant for elevrådets miljøudvalg
- Anders Hartlev Oksen, lærernes kontaktperson til elevrådet
- Troels Hedegaard, AMR for lærerne
- Tove Noer Møller, pædagogisk leder

## **1. Kortlægning af undervisningsmiljøet**

Til kortlægning af undervisningsmiljøet er anvendt disse undersøgelser:

- a. Undervisningsministeriets elevtrivselsundersøgelse
- b. Spørgeskema i Lectio til alle elever om de fysiske og æstetiske undervisningsmiljø
- c. undersøgelse foretaget af elevrådets miljøudvalg

## **2. Beskrivelse og vurdering af kortlægningens resultater**

De overordnede resultater:

Her gør vi det godt:

- Elevtrivselsundersøgelsen viser at trivslen generelt er god blandt eleverne
- Overordnet er de fysiske rammer på skolen i orden, se dog nedenfor

Her oplever vi udfordringer:

- Nogle stole er slidte, især i naturfagslokalerne og på gangene i stueetagen og på 1. sal
- Der opleves problemer med indeklimaet (temperatur og udluftning)
- Støj på gangene og i studieområdet opleves generende
- Toiletterne: brugerne er for dårlige til at rydde op efter sig. Der er ikke god nok opfyldning af sæbe, papir mm.
- Ønske om bedre muligheder for opladning af bærbare computere

### 3. Handleplan

Område/problemstilling	Indsats	Mål	Ansvarlig	Tidsplan	Opfølgning
Inventar i klasselokaler og på gangene	Bord og stole tjekkes. Der laves en plan for reparation/udskiftning af udtjente møbler, hovedsageligt i naturfagslokaler, på gangen ved naturfagslokaler og i studiecafeen	Velfungerende stole og borde i alle lokaler	TM/TH/HN	De første borde/stole udskiftes sommer 2019. Herefter i det tempo som økonomien tillader.	De første udskiftninger har fundet sted i efteråret 2019. TM følger op i efteråret 2020
	Der opsættes knagerækker i klasselokaler. Skal indgå i en samlet plan for klasselokalernes inventar. Lærere og elever inddrages.	Knager i alle lokaler på 1. og 2. sal	TM/TH/HN	I løbet af efteråret 2019 laves en plan for klasselokalernes inventar.	TM følger op i efteråret 2020
	Der undersøges og afprøves løsninger på problemer med manglende opladningsmuligheder og rod med ledninger. Afhængig af den fundne løsning og økonomi laves en plan for udførelse.	Bedre styr på ledninger end det er tilfældet i dag	TM/TH/HN/ele vråd	Ledninger indgår i planen for inventar i klasselokaler, der laves i efteråret 2019	TM følger op i efteråret 2020
Indeklima	Der er bestilt indeklimaloggere hos DCUM for yderligere afdækning af indeklimaet, således at vi har et fælles	Såfremt målingen ikke viser behov for nye tekniske installationer, er målet at de nuværende installationer brugs	TM/HN/TH	Indeklimamålere opstilles i september 2019. Brug af solafskærmning optimeres i	Målinger er foretaget i efteråret 2019. TM følger op i efteråret 2020

	<p>datagrundlag at arbejde ud fra. Det skal undersøges om den eksisterende solafskærmning kan anvendes bedre for at forhindre høje temperaturer indendørs om sommeren. Der opsættes termometre i alle undervisningslokaler. Der informeres om hvordan ventilationssystemet får optimale betingelser. Info-kampagne om bedst mulige indeklime om sommeren kører primo maj og primo august. Info kampagne om bedst muligt indeklime om vinteren kører i uge 43. Når indeklime er undersøgt yderligere ved hjælp af indeklimaloggere, tages stilling til om der er behov for yderligere tiltag.</p>	<p>optimalt, og at der sker forventningsafstemning mht. temperatur og udluftning.</p>		<p>sommermånederne 2019. Vinterkampagne i uge 43.</p>	
Toiletter	<p>Kommunikation med rengøringspersonale og pedel om opfyldning af diverse artikler</p>	<p>Tilfredshed med toiletforhold</p>	<p>TM/HN Elevråd</p>	<p>Alle installationer på toiletter reparerer inden skolestart 2019</p>	<p>Er sket. Kontrolleres løbende af pedeller</p>

	Elevrådet drøfter iværksættelse af kampagne for oprydning efter sig selv.			Elevrådet drøfter behov for kampagne i efteråret 2019	
Støj på gange og i studieområdet	Drøftelse af fælles regler for arbejdsro på fællesarealer med lærere og elever med henblik at lave fælles aftaler. På længere sigt etablere elevområder der i højere grad gør det muligt at adskille stille og støjende aktiviteter.	Plads til både koncentration og hygge for alle elever	Elevråd og ledelse, AO og TH	I løbet af skoleåret 2019-20	TM følger op i efteråret 2020
De gode fællesskaber skal vedligeholdes/styrkes	Klassefællesskabet: Mere fokus på at understøtte klassefællesskabet i nydannede 2.hf-klasser Mere opmærksomhed omkring brugen af makkerskaber	Endnu stærkere klassefællesskaber	Skolestartsudvalget Netværkskoordinatoren	Udføres i forbindelse med skolestart 2019	Er sket. Skolestartsudvalget følger op i foråret 2020
	Fællesskaberne på tværs af årgange: Elevrådet etablerer en tutorordning, der skaber bånd mellem 1. og 2. årgang	At flere elever lærer hinanden at kende på tværs af årgange	Elevrådet	Udføres i forbindelse med skolestart 2019	Er sket. Skolestartsudvalget følger op i foråret 2020
	Fællesskab på tværs af klasser: Større fokus på fællesskab i forbindelse med intro-tur, ekskursioner og andre	At flere elever lærer hinanden at kende på tværs af klasser	Ledelse og lærere	I løbet af skoleåret 2019-20	TM følger op i efteråret 2020

	arrangementer hvor flere klasser deltager				
--	---	--	--	--	--

## Spørgeskema - Undervisningsmiljøvurdering - fysisk miljø

[← Tilbage](#)
[Vis spørgeskema](#)
[Rediger](#)

### Spørgeskema-information

**Titel:** Undervisningsmiljøvurdering - fysisk miljø

**Ejer:** Tove Noer Møller (TM)

**Åben for besvarelse:** Nej (8/3 14:10 - 18/3 23:30)

**Åben for rapportering:** Nej

	Tilmeldte	Indsendte	Indsendte inkl. framelte respondenter	Ej besvaret
<b>Antal lærere</b>	0	0	0	0
<b>Antal elever</b>	615	359	359	256
<b>I alt</b>	615	359	359	256

### Besvarelser

[Oversigt](#)
[Alle Svar](#)
[Matrix](#)


#### 1 Undervisningsmiljøvurdering - spørgeskemaundersøgelse

Vi vil bede alle elever om at deltage i denne evaluering, så jeres meninger kan få indflydelse på udviklingen af skolens undervisningsmiljø. Undervisningsmiljøvurderingen skal munde ud i en opfølgingsplan, der vil blive offentliggjort på skolens hjemmeside.

Undersøgelsen er anonym.

##### 1.1 Hvilken årgang/uddannelse går du på?

1.hf		150	41,8%
2. hf		147	40,9%
1. stx		31	8,6%
2. stx		29	8,1%
Ubesvaret		2	0,6%

[Vis svar](#)

#### 2 Generel vurdering

Hvis 1 er dårligst og 10 er bedst, hvordan vurderer du skolens...

## 2.1 Fysiske undervisningsforhold?

(klasselokaler, laboratorier, borde, stole osv)

1 (dårligst)		7	1,9%
2		14	3,9%
3		28	7,8%
4		45	12,5%
5		69	19,2%
6		68	18,9%
7		80	22,3%
8		39	10,9%
9		6	1,7%
10 (bedst)		0	0,0%
Ubesvaret		3	0,8%

[Vis svar](#)

## 2.2 Rengøring?

1 (dårligst)		5	1,4%
2		12	3,3%
3		23	6,4%
4		23	6,4%
5		54	15,0%
6		46	12,8%
7		72	20,1%
8		63	17,5%
9		40	11,1%
10 (bedst)		17	4,7%
Ubesvaret		4	1,1%

[Vis svar](#)

## 2.3 Indretning og udseende?

1 (dårligst)		10	2,8%
2		11	3,1%
3		39	10,9%
4		40	11,1%
5		73	20,3%

6		60	16,7%
7		68	18,9%
8		39	10,9%
9		11	3,1%
10 (bedst)		3	0,8%
Ubesvaret		5	1,4%

[Vis svar](#)

### 3 Skolens fysiske undervisningsmiljø

#### 3.1 Pladsforhold

Er der god nok plads i klasselokalerne, passer de til antallet af elever?

Meget tilfredsstillende		33	9,2%
Tilfredsstillende		205	57,1%
Mindre tilfredsstillende		92	25,6%
Ikke tilfredsstillende		26	7,2%
Ubesvaret		3	0,8%

[Vis svar](#)

#### 3.2 Pladsforhold

Har du kommentarer til pladsforhold?

[Vis svar](#)

#### 3.3 Indeklima

Er du generet af ubehagelig varme?

I høj grad		19	5,3%
I nogen grad		101	28,1%
I ringe grad		105	29,2%
Slet ikke		129	35,9%
Ubesvaret		5	1,4%

[Vis svar](#)

#### 3.4 Indeklima



Er du generet af kulde?

I høj grad		70	19,5%
I nogen grad		132	36,8%
I ringe grad		80	22,3%
Slet ikke		73	20,3%
Ubesvaret		4	1,1%

[Vis svar](#)

### 3.5 Indeklima

Er du generet af træk?

I høj grad		34	9,5%
I nogen grad		74	20,6%
I ringe grad		101	28,1%
Slet ikke		145	40,4%
Ubesvaret		5	1,4%

[Vis svar](#)

### 3.6 Indeklima

Er du generet af dårlig luftkvalitet?

I høj grad		66	18,4%
I nogen grad		142	39,6%
I ringe grad		83	23,1%
Slet ikke		66	18,4%
Ubesvaret		2	0,6%

[Vis svar](#)

### 3.7 Indeklima

Har du kommentarer til indeklimaet?

[Vis svar](#)

### 3.8 Lysforholdene

Er du generet af utilstrækkelig belysning?

I høj grad		9	2,5%
I nogen grad		73	20,3%
I ringe		100	27,9%

grad			
Slet ikke		173	48,2%
Ubesvaret		4	1,1%

[Vis svar](#)

### 3.9 Lysforholdene

Bliver du blændet af kunstigt lys eller sollys?

I høj grad		9	2,5%
I nogen grad		99	27,6%
I ringe grad		106	29,5%
Slet ikke		140	39,0%
Ubesvaret		5	1,4%

[Vis svar](#)

### 3.10 Lysforhold

Har du kommentarer til lysforholdene på skolen?

[Vis svar](#)

### 3.11 Borde og stole i undervisningslokalerne

Er borde og stole i undervisningslokalerne i orden?

I høj grad		46	12,8%
I nogen grad		183	51,0%
I ringe grad		85	23,7%
Slet ikke		39	10,9%
Ubesvaret		6	1,7%

[Vis svar](#)

### 3.12 Borde og stole i undervisningslokalerne

Har du kommentarer til borde og stole i undervisningslokalerne?

[Vis svar](#)

### 3.13 Støj

Bliver du generet af støj på skolen?

I høj grad		48	13,4%
I nogen grad		127	35,4%

I ringe grad		117	32,6%
Slet ikke		65	18,1%
Ubesvaret		2	0,6%






[Vis svar](#)

### 3.14 Støj

Har du kommentarer til støj på skolen?

[Vis svar](#)






### 3.15 Er skolens fællesområder generelt

Meget tilfredsstillende		18	5,0%
Tilfredsstillende		243	67,7%
Mindre tilfredsstillende		78	21,7%
Ikke tilfredsstillende		14	3,9%
Ubesvaret		6	1,7%

[Vis svar](#)






### 3.16 Borde og stole i fællesområderne

Er borde og stole i fællesområderne i orden?

I høj grad		57	15,9%
I nogen grad		220	61,3%
I ringe grad		59	16,4%
Slet ikke		16	4,5%
Ubesvaret		7	1,9%

[Vis svar](#)

### 3.17 Er mulighederne for gruppearbejde i fællesområderne

Meget tilfredsstillende		43	12,0%
Tilfredsstillende		198	55,2%
Mindre tilfredsstillende		94	26,2%
Ikke tilfredsstillende		17	4,7%
Ubesvaret		7	1,9%

[Vis svar](#)

### 3.18 Fællesområderne

Har du kommentarer til fællesområderne?

[Vis svar](#)

### 3.19 Oprydning i undervisningslokalerne

Er oprydningen i klasselokalerne

<b>Meget tilfredsstillende</b>		30	8,4%
<b>Tilfredsstillende</b>		224	62,4%
<b>Mindre tilfredsstillende</b>		86	24,0%
<b>Ikke tilfredsstillende</b>		13	3,6%
<b>Ubesvaret</b>		6	1,7%

[Vis svar](#)

### 3.20 Oprydning i fællesområderne

Er oprydningen i fællesområderne

<b>Meget tilfredsstillende</b>		29	8,1%
<b>Tilfredsstillende</b>		200	55,7%
<b>Mindre tilfredsstillende</b>		97	27,0%
<b>Ikke tilfredsstillende</b>		22	6,1%
<b>Ubesvaret</b>		11	3,1%

[Vis svar](#)





### 3.21 Rengøringsniveauet i undervisningslokalerne er

<b>Meget tilfredsstillende</b>		54	15,0%
<b>Tilfredsstillende</b>		248	69,1%
<b>Mindre tilfredsstillende</b>		39	10,9%
<b>Ikke tilfredsstillende</b>		9	2,5%
<b>Ubesvaret</b>		9	2,5%

[Vis svar](#)






### 3.22 Rengøringsniveauet i fællesområderne er

<b>Meget tilfredsstillende</b>		46	12,8%
--------------------------------	--	----	-------

Tilfredsstillende		230	64,1%
Mindre tilfredsstillende		65	18,1%
Ikke tilfredsstillende		10	2,8%
Ubesvaret		8	2,2%

[Vis svar](#)

### 3.23 Rengøringsniveauet på toiletterne

Meget tilfredsstillende		21	5,8%
Tilfredsstillende		127	35,4%
Mindre tilfredsstillende		110	30,6%
Ikke tilfredsstillende		93	25,9%
Ubesvaret		8	2,2%

[Vis svar](#)







### 3.24 Oprydning og rengøring

Har du kommentarer til oprydning og rengøring?

[Vis svar](#)



## 4 Skolens it-forhold

### 4.1 Det er let nok at få hjælp til it-problemer

meget enig		65	18,1%
enig		185	51,5%
uenig		37	10,3%
meget uenig		13	3,6%
ved ikke		53	14,8%
Ubesvaret		6	1,7%

[Vis svar](#)

### 4.2 Har du problemer med at komme på det trådløse netværk

Ja, hver gang		10	2,8%
Ind imellem		123	34,3%

Næsten aldrig		154	42,9%
Aldrig		66	18,4%
Ubesvaret		6	1,7%

[Vis svar](#)

#### 4.3 Printerne på skolen fungerer, når jeg skal bruge dem

meget enig		38	10,6%
enig		141	39,3%
uenig		40	11,1%
meget uenig		9	2,5%
ved ikke		124	34,5%
Ubesvaret		7	1,9%

[Vis svar](#)

#### 4.4 Skolens it-forhold

Har du kommentarer til skolens it-forhold?

[Vis svar](#)

#### 4.5 Kommentarer

Hvis du har gode råd til hvordan skolen kan blive bedre, kan du skrive dem her:

[Vis svar](#)